

INFORME DE LA ENCUESTA

Situación laboral y profesional
de las ingenieras ICAI 2022

Junio 2023





01

Presentación

02

Datos de la Encuesta

02.1

Datos personales de las respuestas recibidas

02.2

Datos profesionales de las respuestas recibidas

02.3

Otros datos de las respuestas recibidas



01

Presentación



Queridas compañeras y amigas,

A finales de 2022 la Asociación Nacional de Ingenieros del ICAI realizó entre los ingenieros del ICAI la tradicional encuesta bienal sobre ***Situación profesional y laboral de los ingenieros ICAI*** y el pasado mes de enero, se dio a conocer el correspondiente Informe que tenéis disponible [AQUÍ](#) y también en la [WEB de la Asociación](#).

En esta ocasión desde el [FORO ICAI MUJER](#) se incluyeron en la Encuesta algunas preguntas dirigidas exclusivamente a las mujeres ICAI que permitieran conocer datos sobre determinados aspectos de nuestras compañeras y compararlo con algunas de las respuestas obtenidas en la misma encuesta en 2017. El objetivo no es otro que, tras su análisis, poder extraer algunas conclusiones que fueran útiles al Foro y de interés para todo nuestro colectivo.

La encuesta ha sido contestada por **128 mujeres** sobre un total de **610 encuestados**, lo que **representa un 21%**. Desde aquí os doy las gracias a todas las que habéis participado, por habernos dedicado vuestro tiempo y por habernos compartido vuestra realidad, ya que ello nos ayuda mucho a conocer detalles sobre la situación profesional de nuestro colectivo femenino.



A modo de resumen, los resultados de la encuesta muestran la juventud de nuestro colectivo femenino ya que casi **el 72% tiene una edad inferior a 40 años**. El título académico mayoritario es el de **Ingeniero Industrial (67%)** seguido del **Máster en Ingeniería Industrial (16%)**.

El **12%** de mujeres ICAI desarrolla su actividad **fuera de España**, frente al 13% del conjunto. Los países principales son **Alemania, Francia e Inglaterra**, bastante coincidente con los hombres y de las residentes en España, el **91% se concentra en la Comunidad de Madrid** frente al 82% del total.

El **98% son activas laboralmente** hablando, frente al 86% del total y destacando el **30% en el sector de la Energía** con relación al 23% del total de los encuestados.

El **67% están casadas o tienen pareja estable** y el 25% están solteras, pero independizadas.

Casi el **48% tienen descendencia**, en su mayoría, el 76% con 1 o 2 hijos, siendo el 1,69% las que tienen 5 o más. El **54% indica que los hijos no han afectado a su carrera** profesional. Este dato es significativamente mejor que en 2017, donde únicamente el 37% indicaba que su carrera no se había visto afectada por este hecho.



La mitad, **el 52%**, cree que las **oportunidades profesionales** que ha tenido han sido **equivalentes a las de sus compañeros hombres**. Dato significativamente más positivo que en 2017, donde el 74% se declaraba en desventaja en cuanto a las oportunidades laborales.

El **65% considera que su retribución es idéntica a los hombres** en posiciones similares.

Queda claro como los modelos de referencia tienen un gran impacto en la decisión sobre la carrera profesional a elegir.


El **73%** manifiesta que tuvo un **modelo de referencia** que le inspiró estudiar y desarrollarse profesionalmente en el sector de la ingeniería. En el **55%** de los casos, el **modelo fue algún familiar**.

De las respuestas recibidas, **sólo el 42% de mujeres son actualmente miembros de la Asociación Nacional de Ingenieros del ICAI**, dato alineado con el del total de compañeros que asciende hasta el 50%.

¡Muchas gracias a todas las que habéis participado en esta encuesta!



Datos de la encuesta



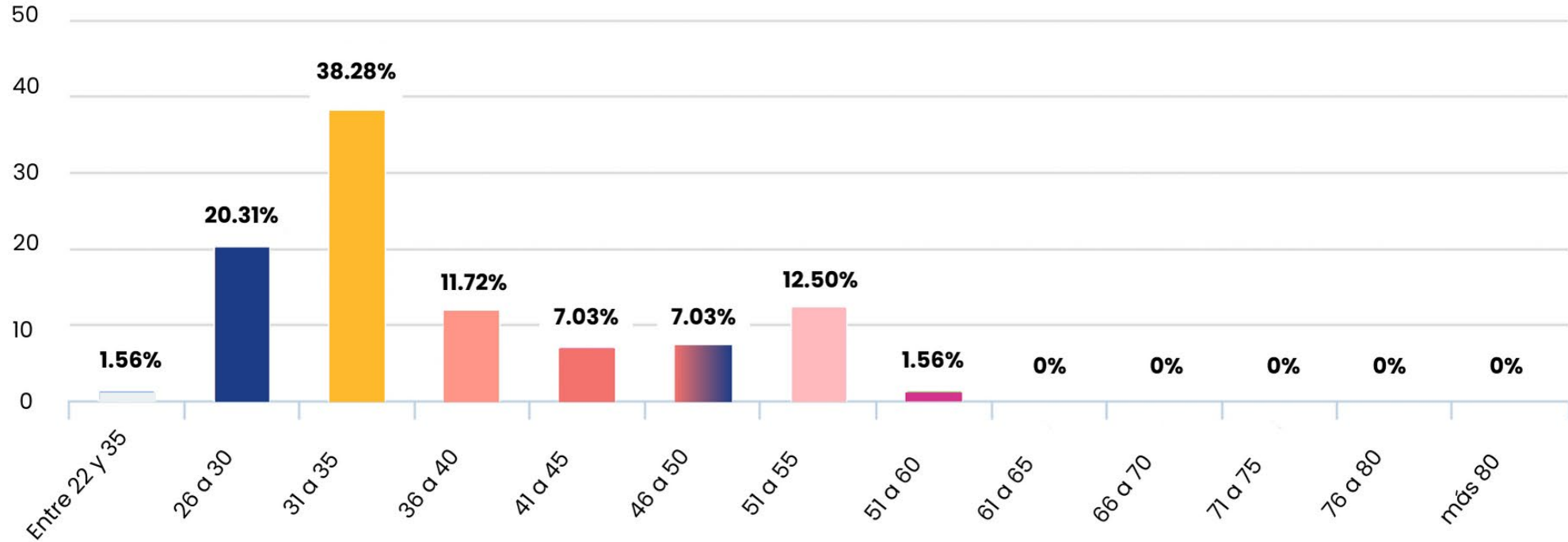
02



02.1

Datos personales de las respuestas recibidas

- Distribución por edad
- Lugar de residencia
- Situación familiar
- Descendencia
- Número de hijos
- Promoción – Año de obtención del título
- Titulación académica obtenida ICAI



Edad (años)	22 a 25	26 a 30	31 a 35	36 a 40	41 a 45	46 a 50	> 50
Mujeres	1,56%	20,31%	38,28%	11,72%	7,03%	7,03%	14,06%

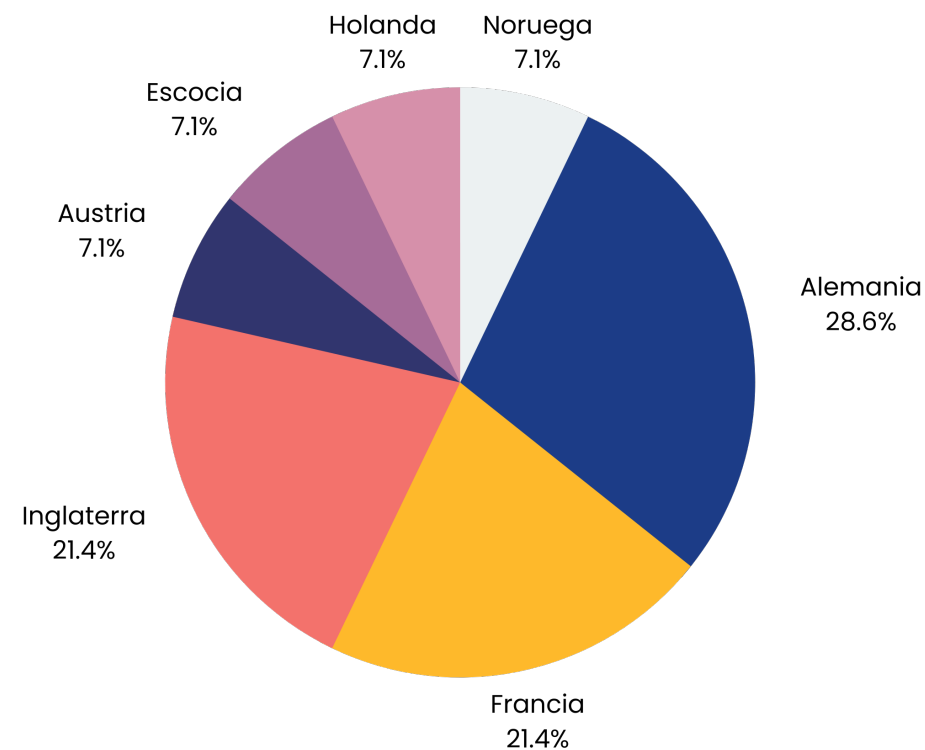
- El 72% tienen una edad inferior a los 40 años



En la actualidad tu lugar de residencia o trabajo habitual ¿está fuera de España?

Respuesta	Porcentaje
Sí	11.76%
No	88.24%

¿En qué país?

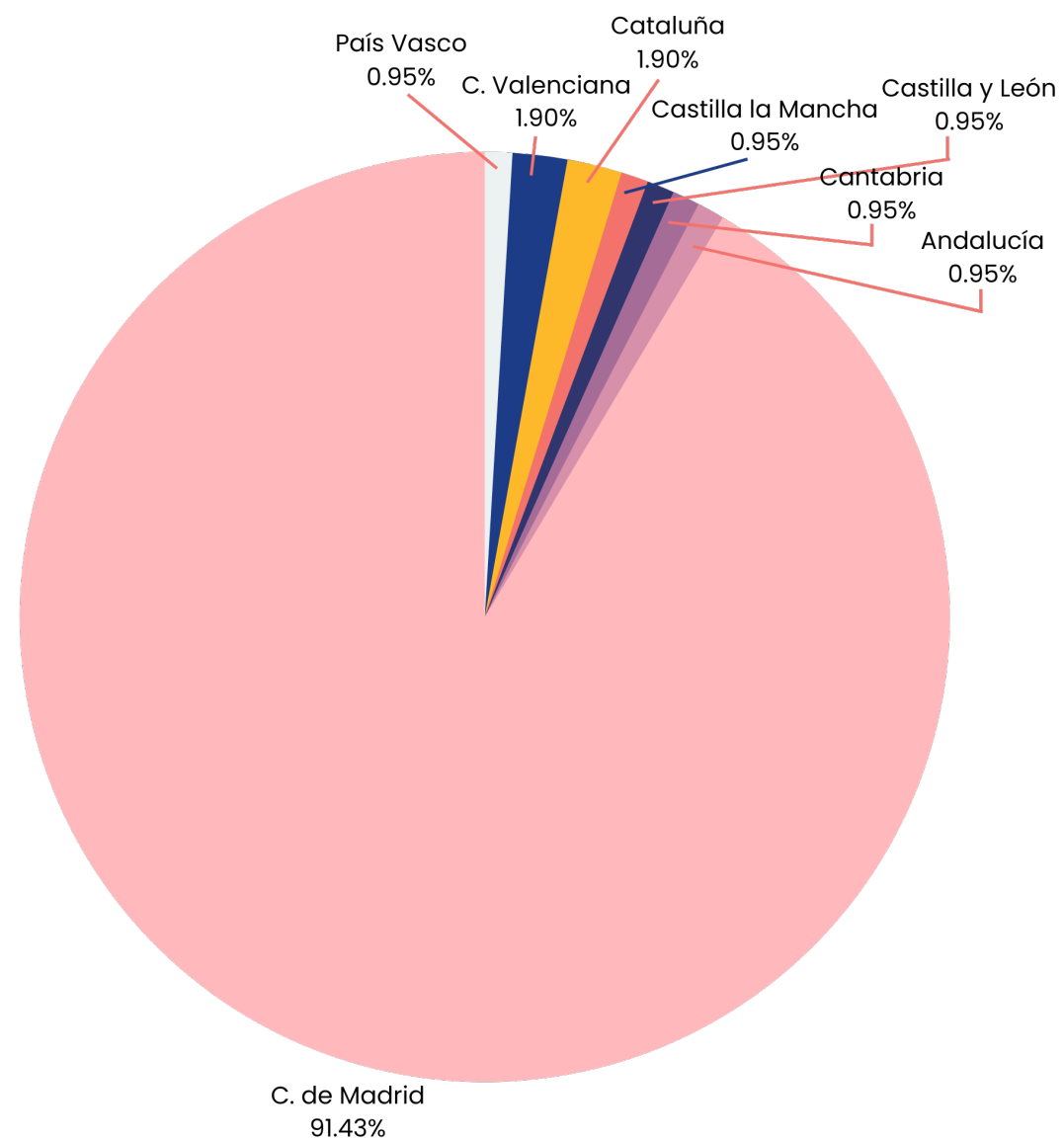


- La gran mayoría (88%) trabaja en España.



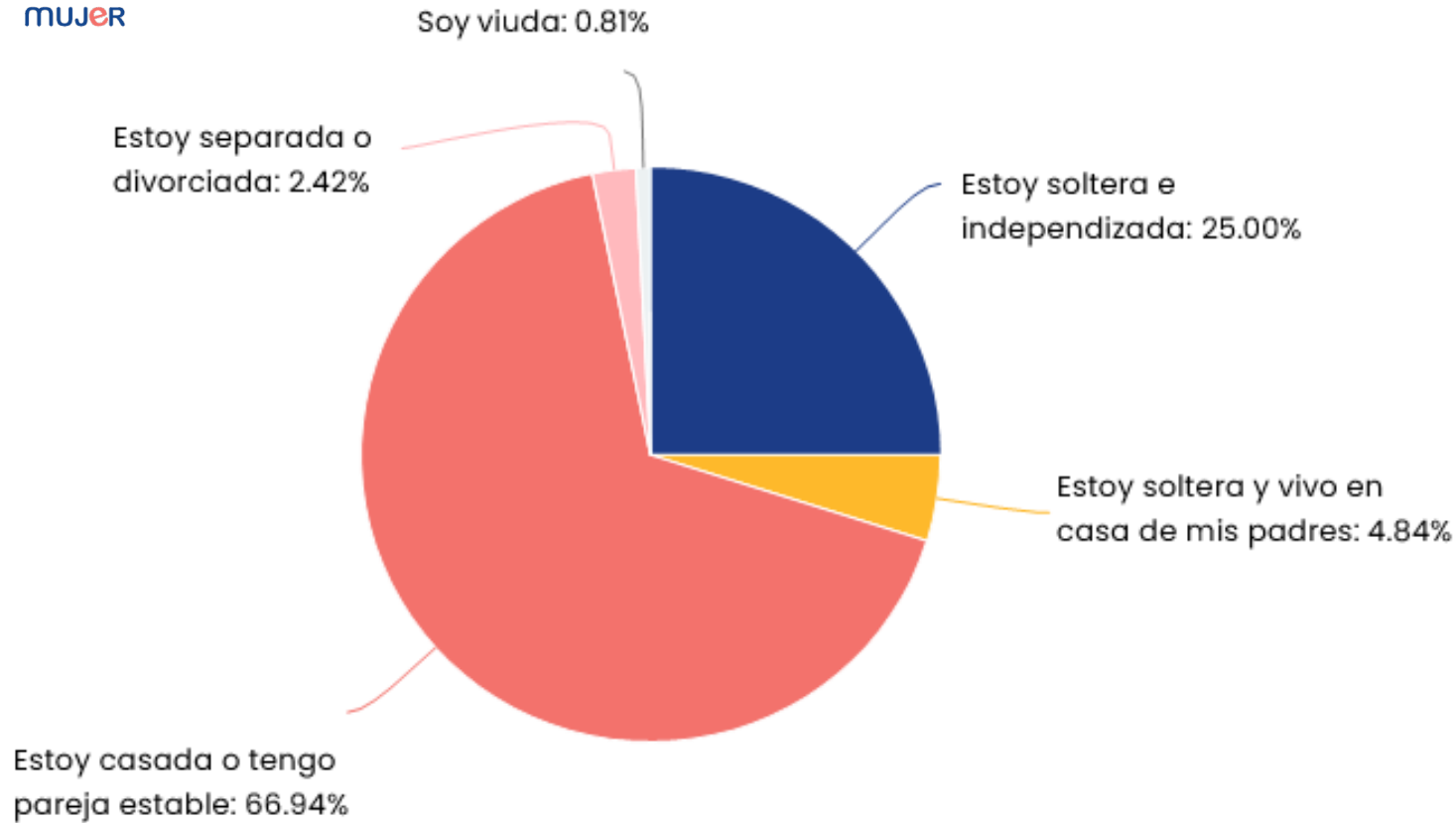
¿En qué Comunidad Autónoma?

- El 91% de las residentes en España, lo hace en la Comunidad de Madrid.





¿Cuál es tu situación familiar?

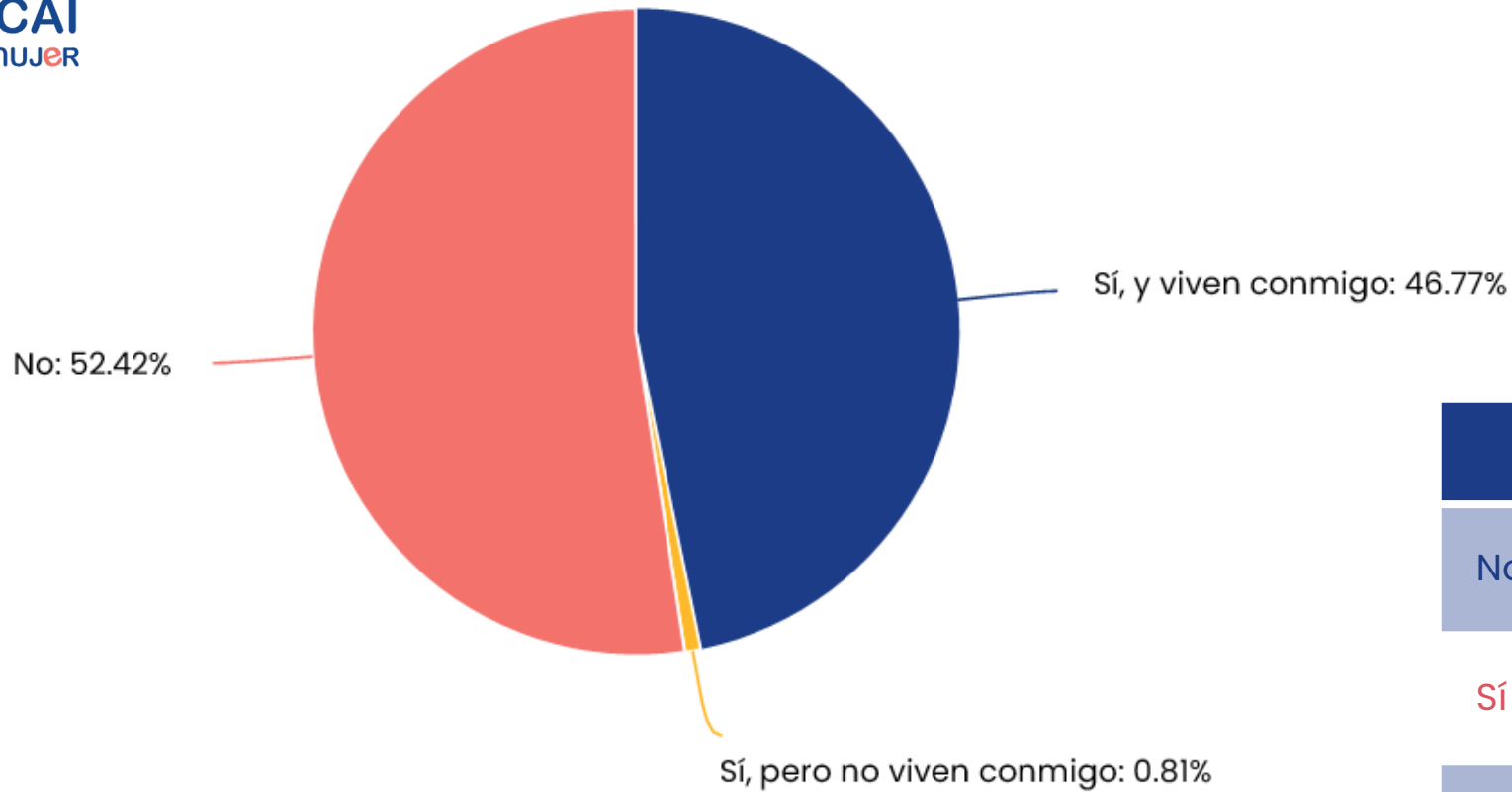


Situación familiar	Mujeres
Estoy casada o tengo pareja estable	66.94%
Estoy soltera e independizada	25%
Estoy soltera y vivo en casa de mis padres	4,84%
Estoy separada o divorciada	2,42%
Soy viuda	0,81%
Otra diferente	0,00%

- En su mayoría, la situación familiar es casada o con pareja estable (67%).



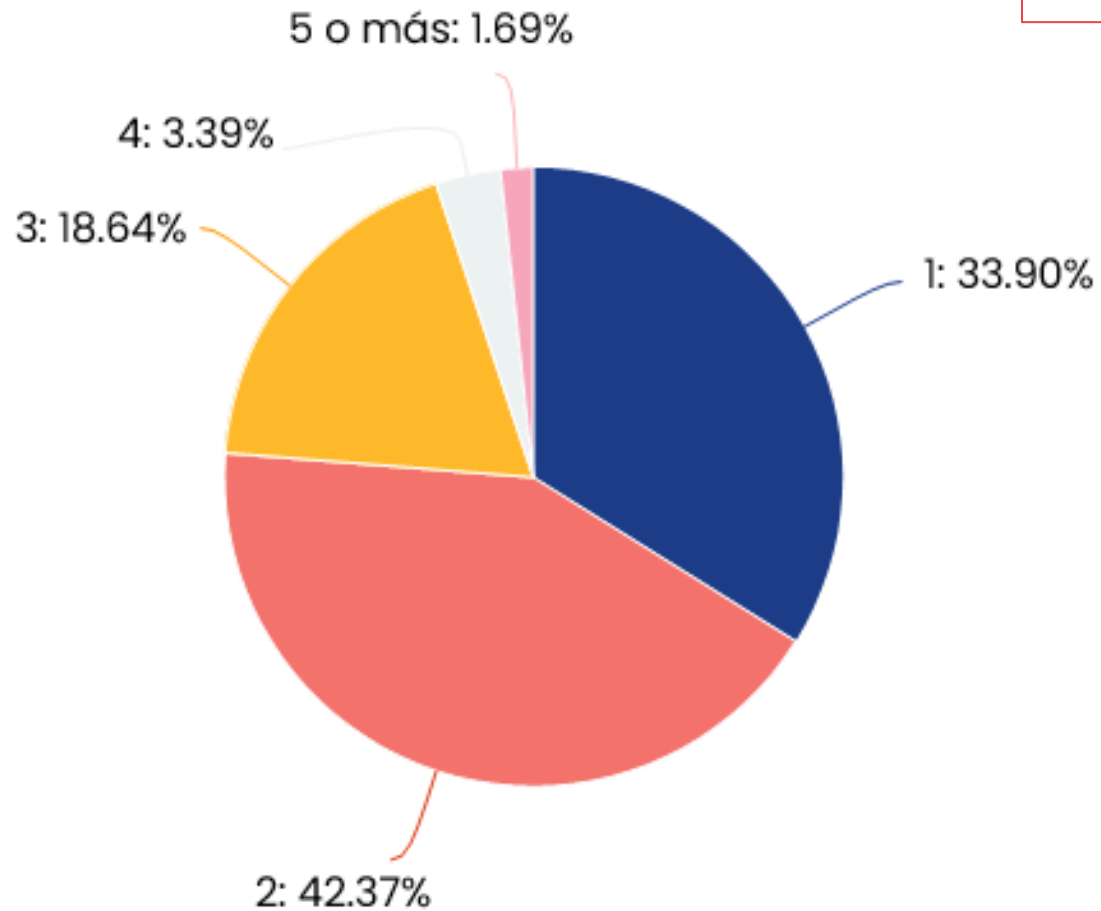
¿Tienes descendencia?



Descendencia	Mujeres
No	52,42%
Sí y vive conmigo	46,77%
Sí, pero no vive conmigo	0,81%

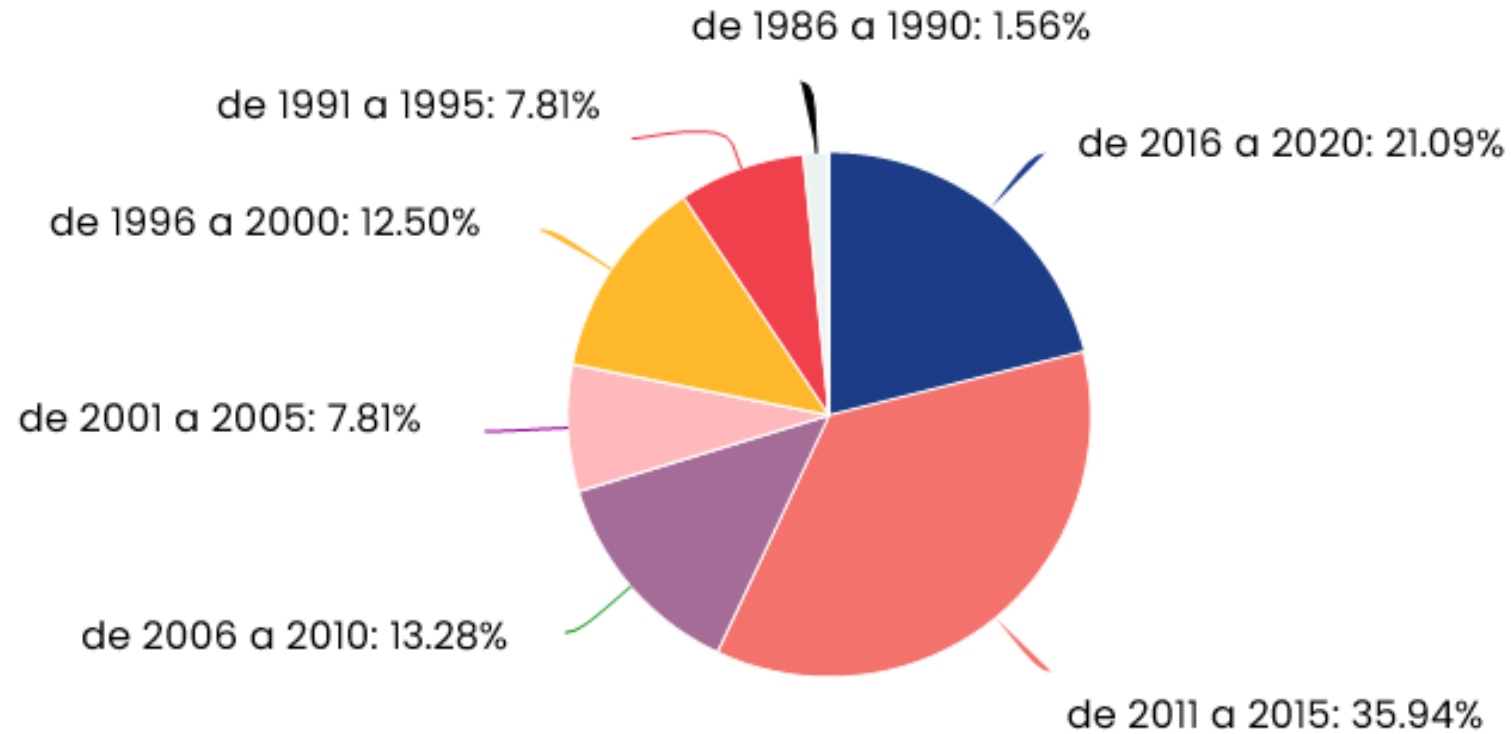


¿Cuántos hijos tienes?



- El porcentaje más alto corresponde a uno o dos hijos.

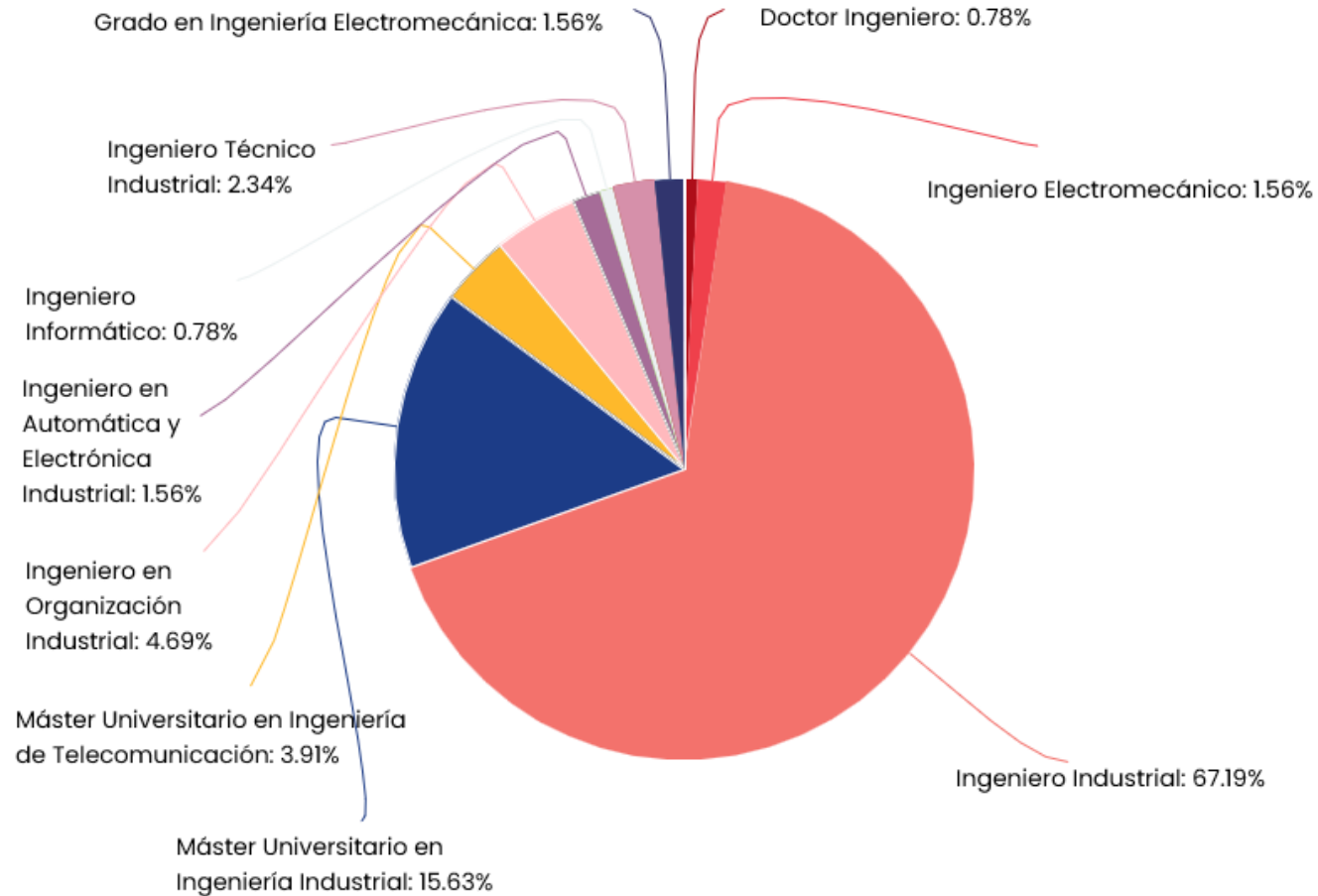
N° de hijos	Mujeres
2	42,37%
1	33,90%
3	18,6%
4	3,39%
5 o más	1,69%



Años de obtención del título	1986 a 1990	1991 a 1995	1996 a 2000	2001 a 2005	2006 a 2010	2011 a 2015	2016 a 2020
Mujeres	1,56%	7,81%	12,50%	7,81%	13,28%	35,94%	21,09%



Titulación Académica obtenida en el ICAI, principal y de mayor nivel académico



Titulación Académica del ICAI	Mujeres
Ingeniero Industrial	67.19%
Máster Universitario en Ingeniería Industrial	15.63%
Ingeniero en Organización Industrial	4,69%
Máster Universitario en Ingeniería de Telecomunicación	3,91%
Ingeniero Técnico Industrial	2,34%
Ingeniero en Automática y Electrónica Industrial	1,56%
Grado en Ingeniería Electromecánica	1,56%
Ingeniero Electromecánico	1.56%
Doctor Ingeniero	0.78%
Ingeniero Informático	0,78%

02.2

Datos profesionales de las respuestas recibidas

- Situación laboral
- Actividad principal que desarrollas
- Retribución económica
- Oportunidades profesionales
- ¿Se ha visto afectada tu carrera profesional con el nacimiento de tus hijos?
- Modelos de referencia



¿Cuál de los siguientes estados describe mejor tu situación laboral actual?



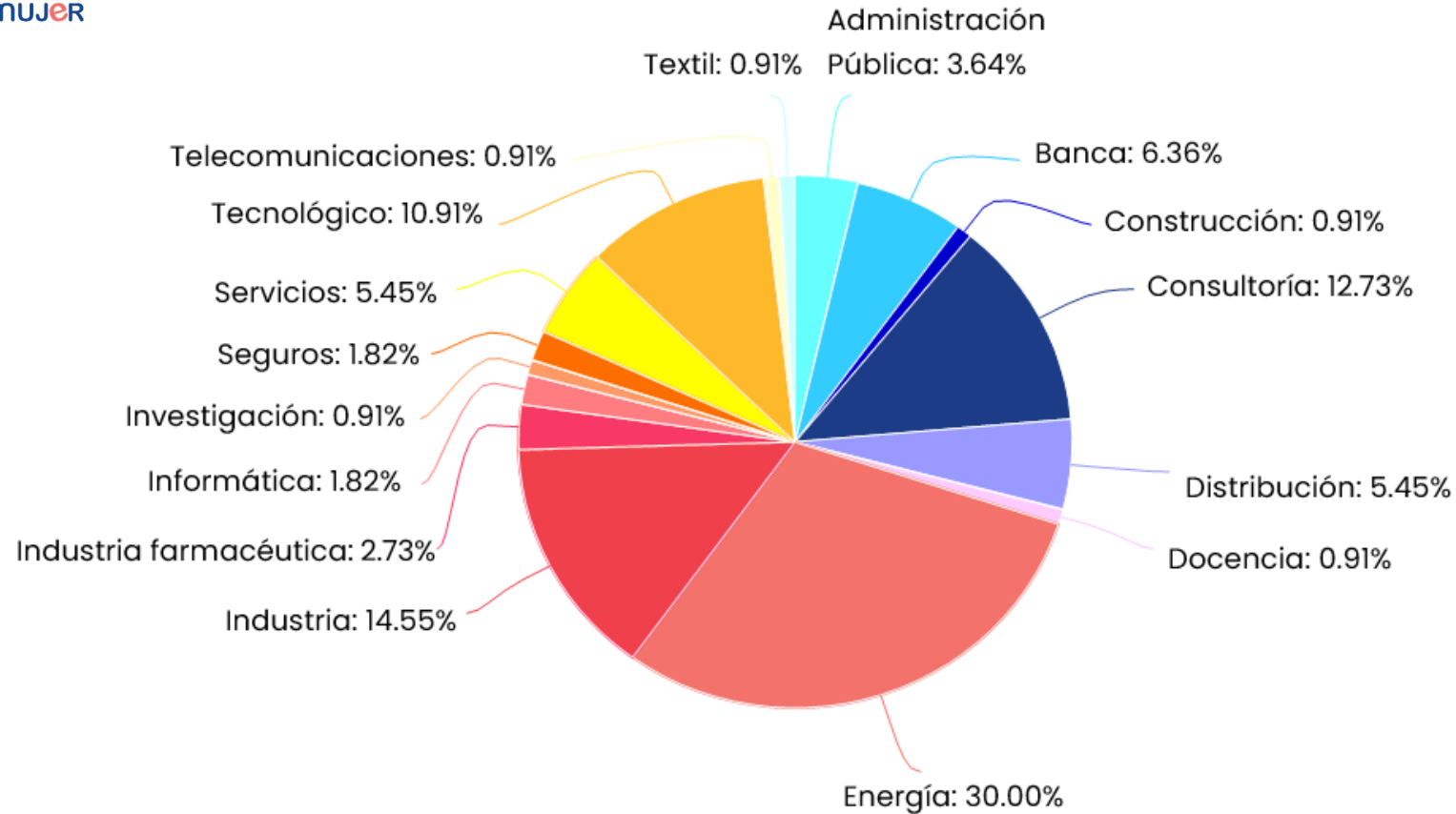
Situación laboral	Mujeres
Activo laboral	98,32%
Estoy realizando una Formación de Postgrado exclusivamente	0,84%
Estoy desempleado, buscando empleo	0,84%

- El 98% de nuestro colectivo está activo laboralmente.



ICAI
MUJER

Para situar correctamente el sector de actividad en el que te desarrollas profesionalmente, hemos seleccionado los criterios que utiliza Universia y que consideramos son los más fáciles de reconocer. ¿Cuál es el sector que más se ajusta a la actividad principal que desarrollas?



- La energía, Industria, las Telecomunicaciones y la consultoría son los sectores donde se agrupa la mayoría de nuestro colectivo

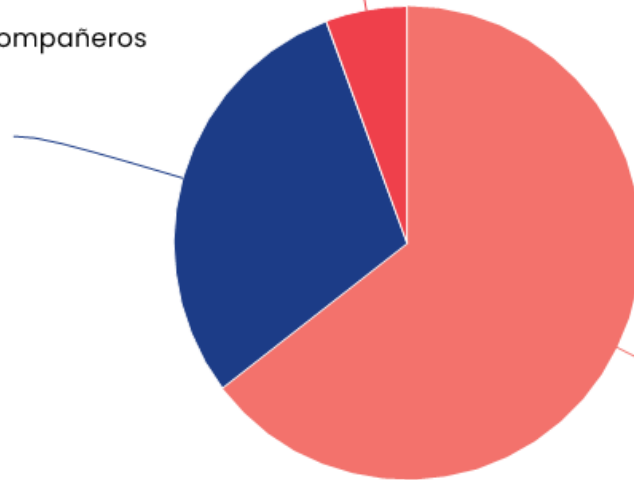


¿Cómo consideras que es o ha sido tu retribución frente a la de los hombres en posiciones similares?



Muy inferior a mis compañeros hombres: 5.65%

Algo inferior a mis compañeros
hombres: 29.84%

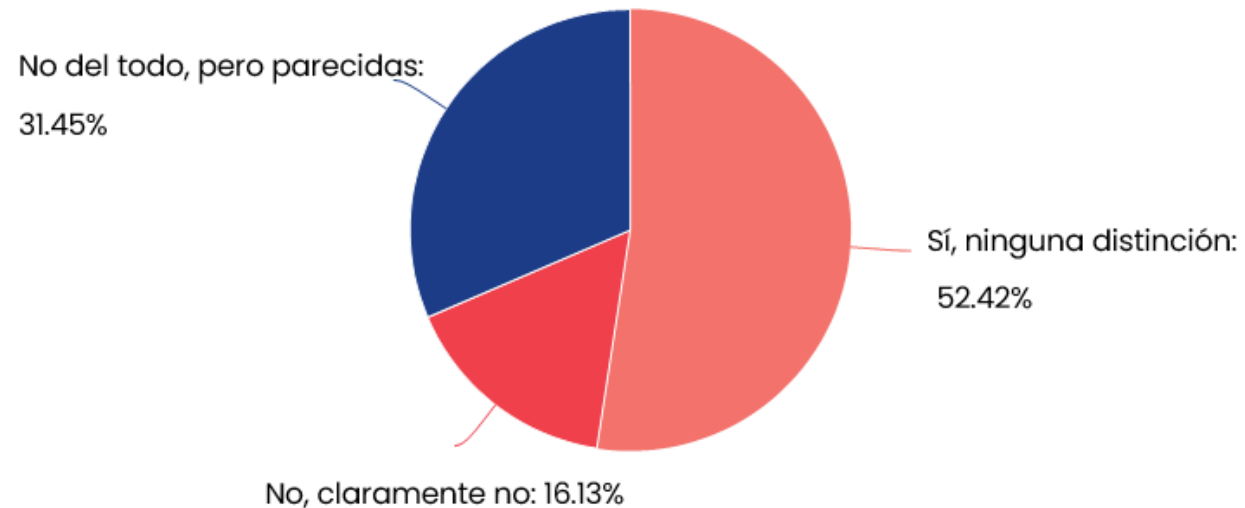


Idéntica a mis compañeros de
trabajo hombres: 64.52%

Retribución económica	Mujeres
Idéntica a mis compañeros de trabajo hombres	64,52%
Algo inferior a mis compañeros hombres	29,84%
Muy inferior a mis compañeros hombres	5,65%

- Dos tercios (65%) considera que su retribución es idéntica a los hombres en posiciones similares y un tercio (35%) considera que es inferior o muy inferior.

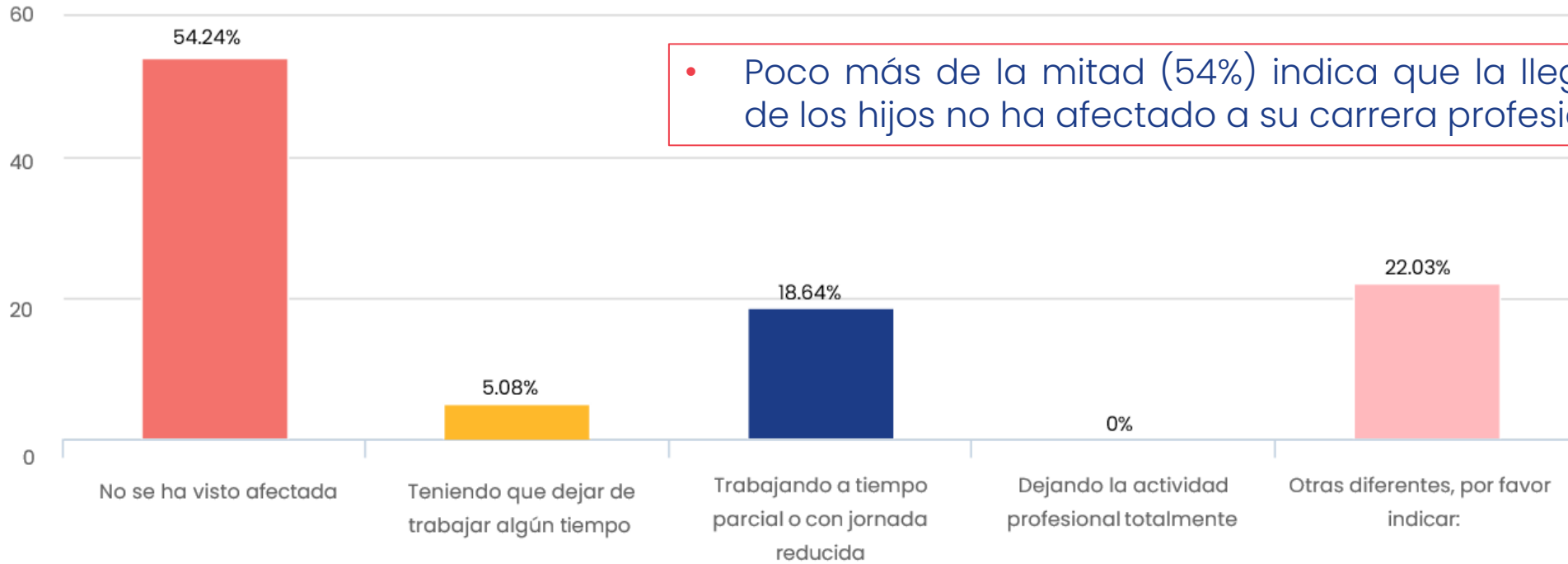
¿Las oportunidades profesionales que has tenido, en tu opinión son o han sido equivalentes a las que han tenido los hombres en posiciones similares a la tuya?



Oportunidades profesionales	Mujeres
Sí, ninguna distinción	52,42%
No del todo, pero parecidas	31,45%
No, claramente no	16,13%

- La mitad (52%) cree que las oportunidades profesionales que ha tenido han sido equivalentes a las de sus compañeros los hombres, un tercio (32%) no del todo y un sexto (16%) no han sido claramente equivalentes.

¿Cómo se ha visto afectada tu carrera profesional con el nacimiento de tus hijos?



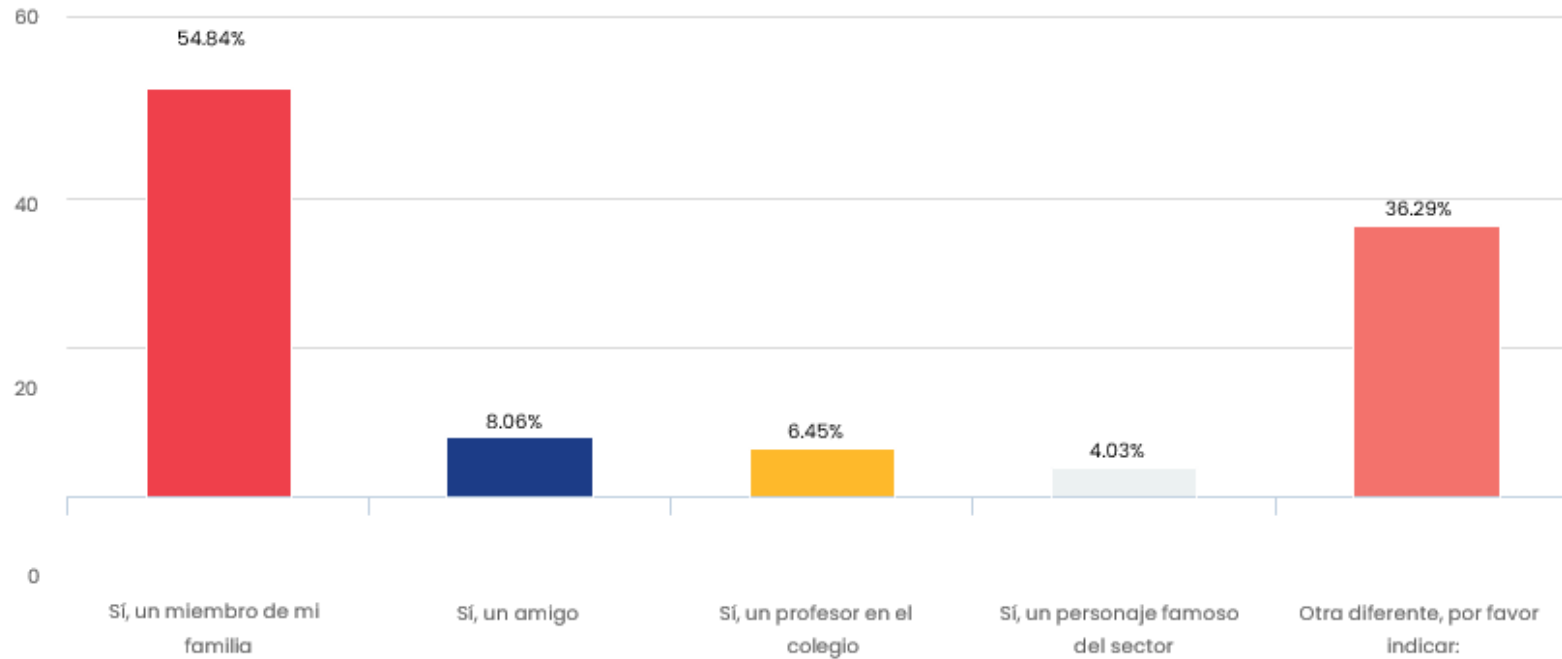
• Poco más de la mitad (54%) indica que la llegada de los hijos no ha afectado a su carrera profesional

No se ha visto afectada	Otras diferentes	Trabajando a tiempo parcial o con jornada reducida	Teniendo que dejar de trabajar algún tiempo	Dejando la actividad profesional totalmente
54,24%	22,03%	18,64%	5,08%	0%





¿Tienes algún profesional/modelo de referencia que te inspiró a estudiar y desarrollarte profesionalmente en el sector de la ingeniería?



Sí, un miembro de mi familia	Otras diferentes	Sí, un amigo	Sí, un profesor en el colegio	Sí, un personaje famoso del sector
54,84%	36,29%	8,06%	6,45%	4,03%

02.3

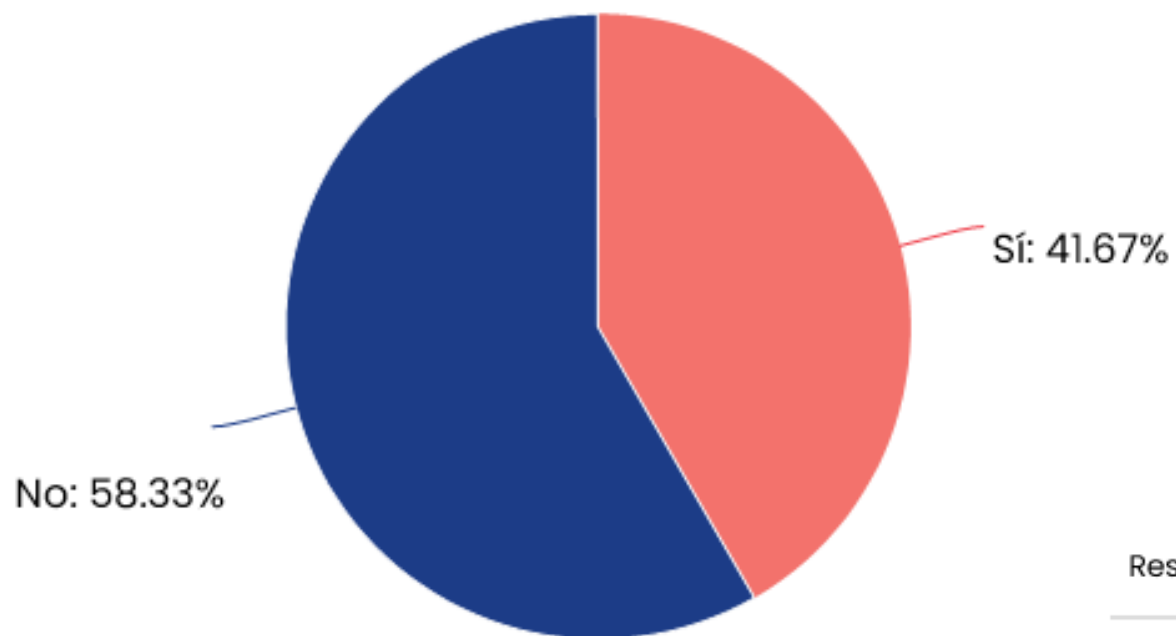
Otros datos de las respuestas recibidas

- ¿Eres Socio de la Asociación Nacional de Ingenieros del ICAI?





Actualmente, ¿eres Socio de la Asociación Nacional de Ingenieros del ICAI?



Respuesta	Porcentaje
Sí	41.67%
No	58.33%



Contacto:

comunicacion@icai.es

Síguenos en



O en nuestra web www.icai.es